





ขั้นตอนการ Download และติดตั้ง Rosetta Stone ในระบบ IOS

งานเทคโนโลยีสารสนเทศ โรงเรียนมงฟอร์ตวิทยาลัย แผนกประถม

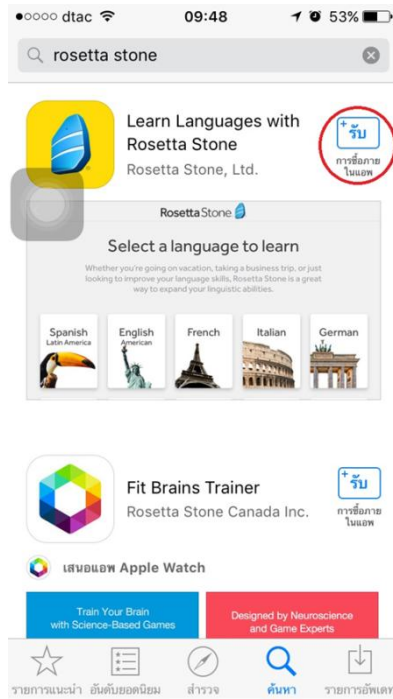
ขั้นตอนการดาวน์โหลด Application Rosetta บนระบบปฏิบัติการ iOS ใน Iphone, Ipad





กดเข้าไปใน icon App Store ตามที่ วงกลมสีแดง




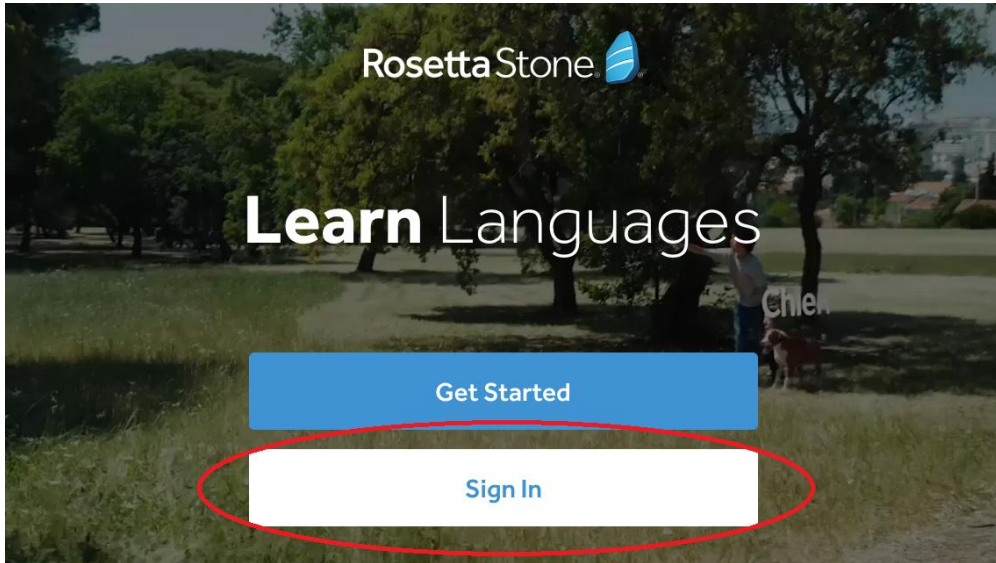
หลังจากนั้นให้นักเรียน ทำการค้นหา Application โดยการ กดที่รูปแว่นตาขยาย ตัวอย่างที่วงกลมสีแดงไว้ แล้วพิมพ์คำว่า Rosetta Stone



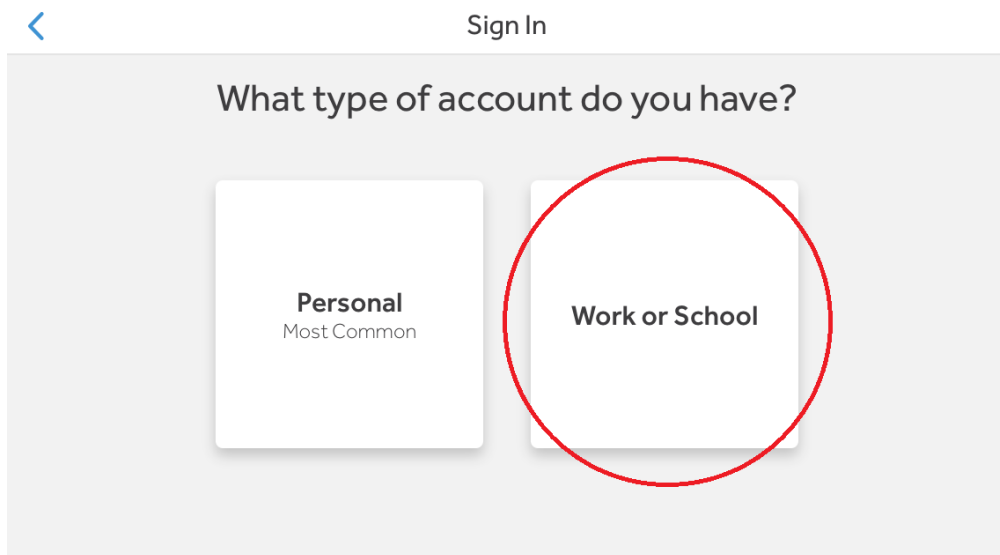
เมื่อทำการค้นหาจะเจอ App Rosetta Stone ให้นักเรียนกดที่ปุ่ม  เพื่อเริ่มทำการ Install Application บน Iphone, Ipad



เมื่อระบบได้ทำติดตั้งเสร็จสิ้นเป็นที่เรียบร้อยแล้ว จะปรากฏ Icon  ที่มีชื่อว่า Languages ให้นักเรียนกดเข้า Application เพื่อเริ่มทำการเรียนรู้ภาษาอังกฤษ



เมื่อเข้าสู่ Rosetta Stone จะปรากฏหน้าต่าง ดังรูปภาพ ให้นักเรียนไปที่ Sign in.



จะปรากฏปุ่ม Personal และ Work or School ให้นักเรียนเลือกที่ปุ่ม Work or School

< Sign In Sign In


Username

Password

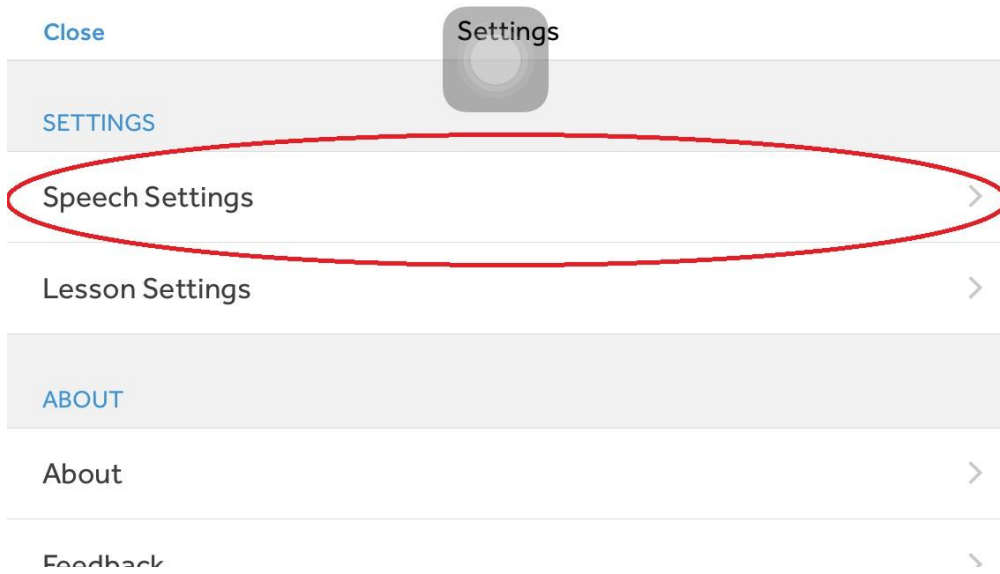
Namespace

Your namespace is the first part of your login URL.
Email and password are case-sensitive.

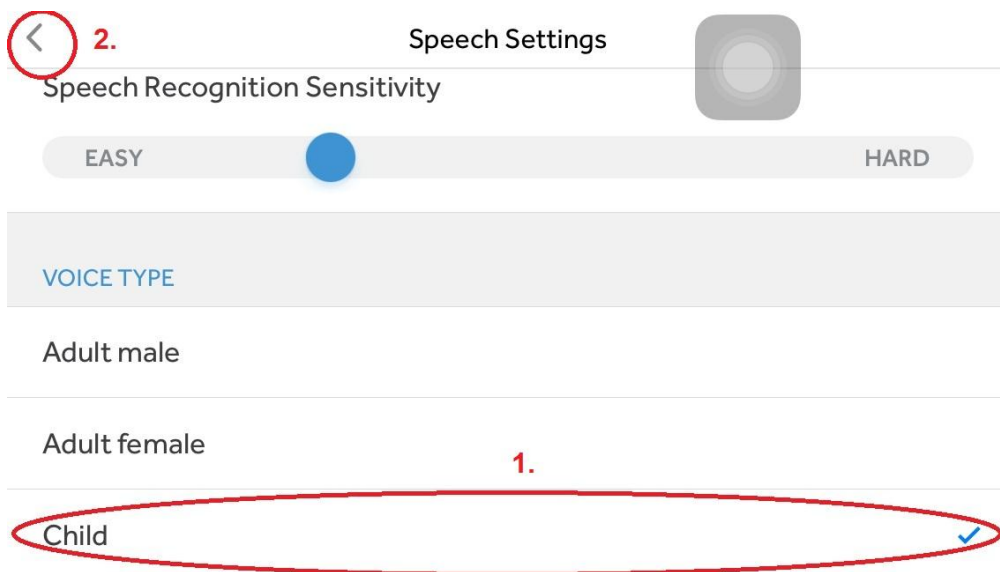
เมื่อนักเรียนเข้ามาหน้า Sign In ให้นักเรียนนำ Username และ Password ที่นักเรียนได้รับจากโรงเรียนกรอกในช่อง ส่วนในช่อง Namespace ให้นักเรียนพิมพ์คำว่า **rajapruk**



จะเข้ามาสู่หน้าหลัก ให้คลิกที่  มุมล่างขวา เพื่อไปตั้งค่าการใช้งาน

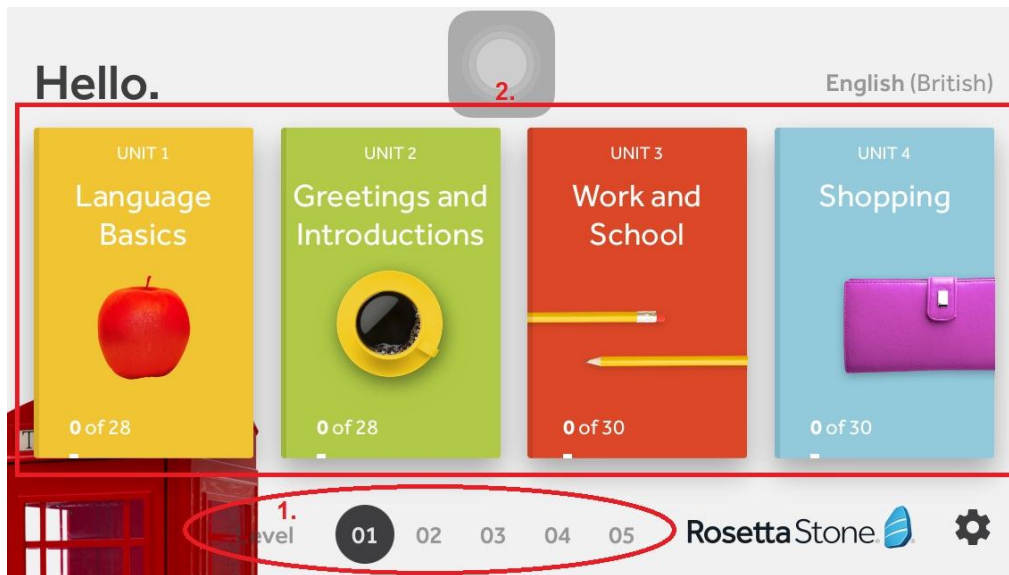


จะเข้าสู่หน้า Setting เลือกที่ Speech Settings



จะเข้าสู่หน้า Speech Setting ให้เลื่อนจอลงด้านล่างเพื่อตั้งค่า Voice type จาก Adult male เป็น Child

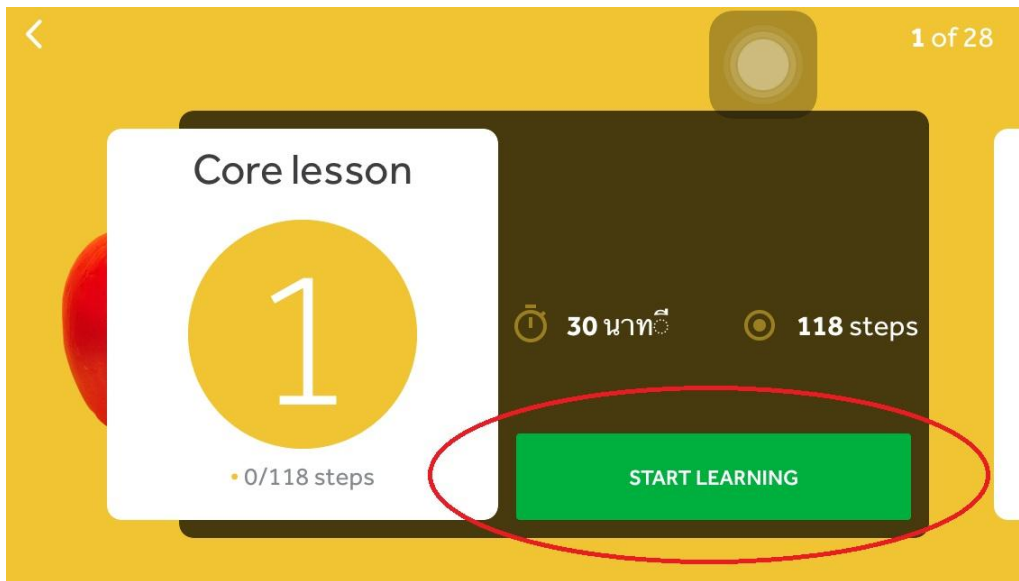
แล้วเลือก < ที่มุมบนซ้าย จะกลับสู่หน้า Setting และเลือก Close ตามลำดับเพื่อกลับสู่หน้าหลัก



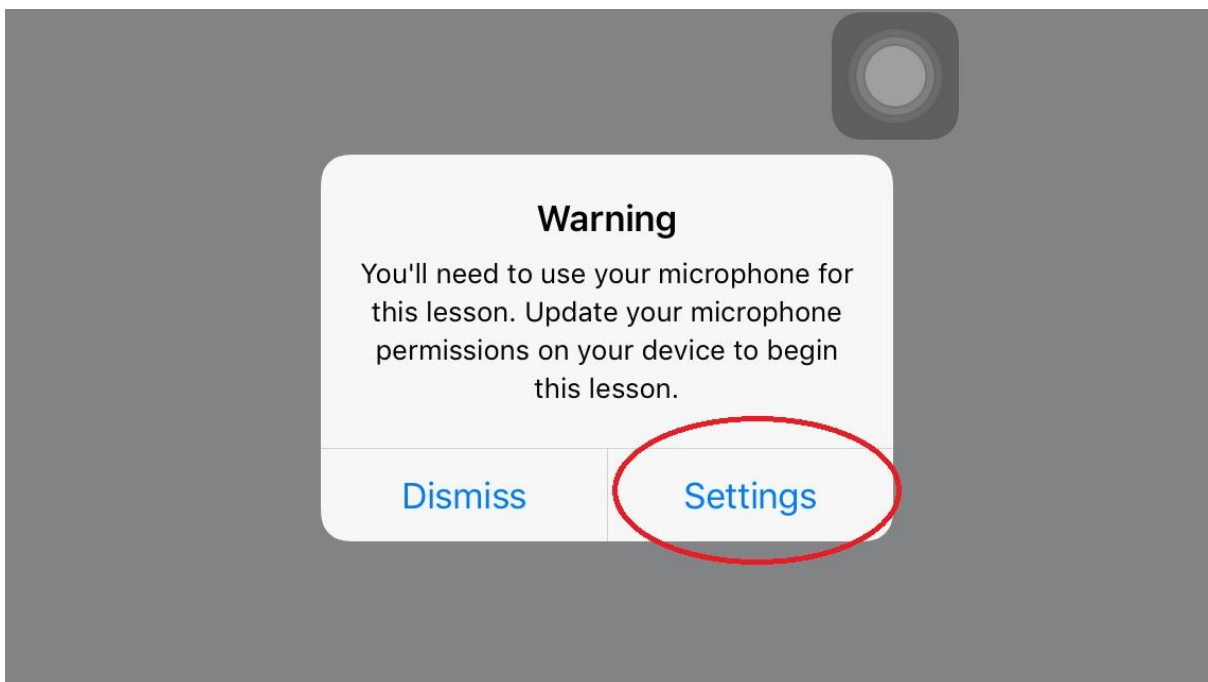
เลือก Level และ Unit ที่ต้องการเรียนรู้



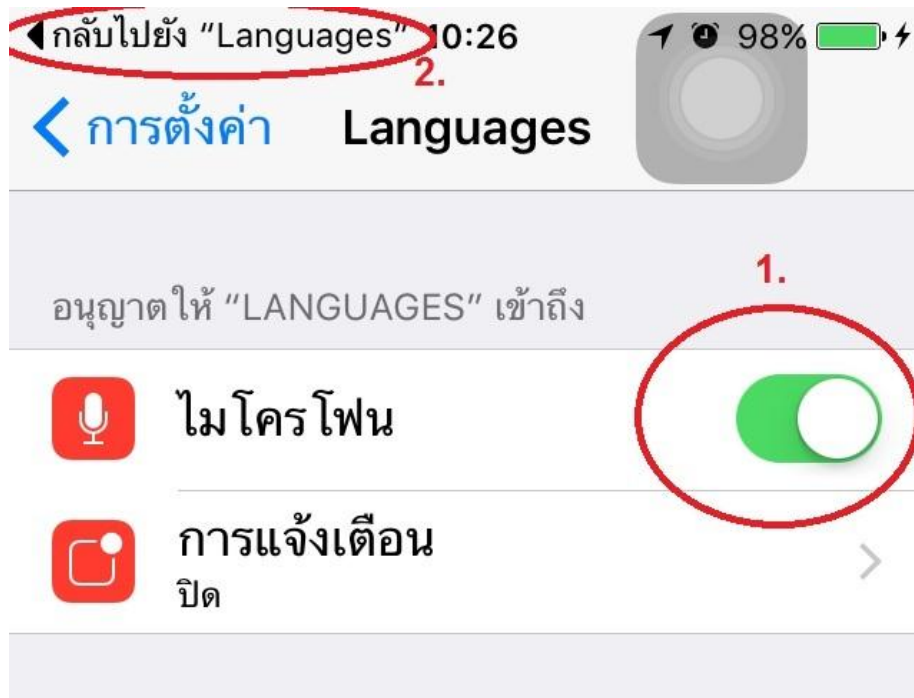
เลือก Lesson ที่ต้องการเรียนรู้



เลือก START LEARNING เพื่อเริ่มการเรียนรู้



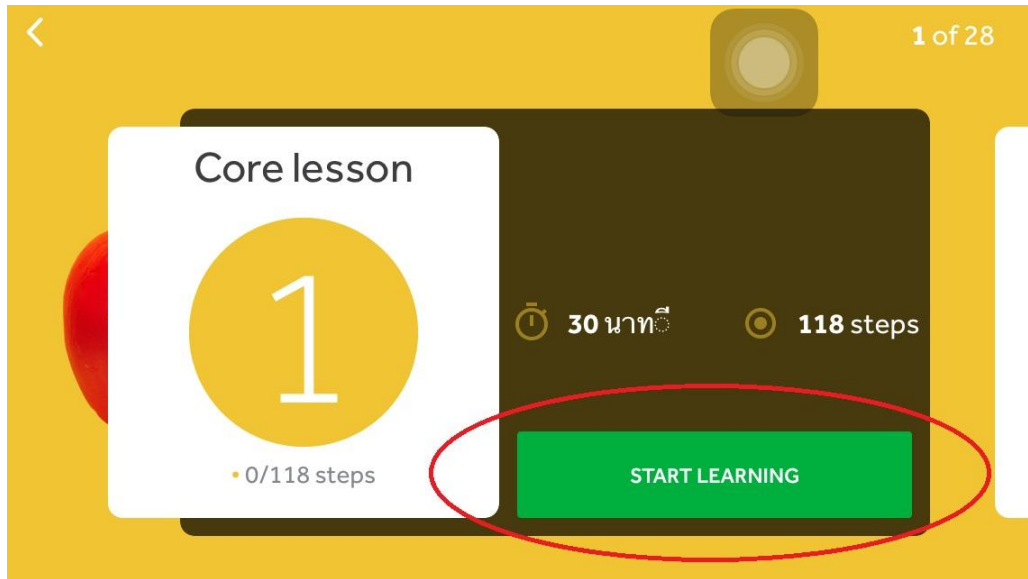
จะปรากฏหน้าต่างแจ้งเตือน เลือกที่ Setting



จะปรากฏหน้าจอการตั้งค่าไมโครโฟน ทำการเลื่อนปุ่มไปทางขวาเพื่อเปิดไมโครโฟน แล้วเลือก กลับไปยัง “Languages” เพื่อกลับไปยัง Application



หน้า Loading สำหรับกลับไปยัง Application



เมื่อผ่านหน้า Loading เป็นที่เรียบร้อยแล้ว จะกลับมาสู่หน้า Lesson ให้นักเรียนเลือก START LEARNING
อีกครั้งเพื่อเริ่มการเรียนรู้

